



POTOSÍ
PARA LOS POTOSINOS
GOBIERNO DEL ESTADO 2021-2027

SALUD
SERVICIOS DE SALUD

Comité Estatal para la Seguridad en Salud

San Luis Potosí, S. L. P., a 06 de enero de 2022

.



69

VISITAS DE
VERIFICACIÓN

31

ACCIONES
CORRECTIVAS

0

SUSPENSIÓN
DE ACTIVIDADES

LAVADO CORRECTO DE MANOS



Recuerda que el uso de gel antibacterial
NO SUSTITUYE AL LAVADO DE MANOS



Lava tus manos con agua y jabón
DURANTE 40 A 60 SEGUNDOS



Usa la técnica **ADECUADA**





**LA CLAVE
ES LA
PREVENCIÓN**

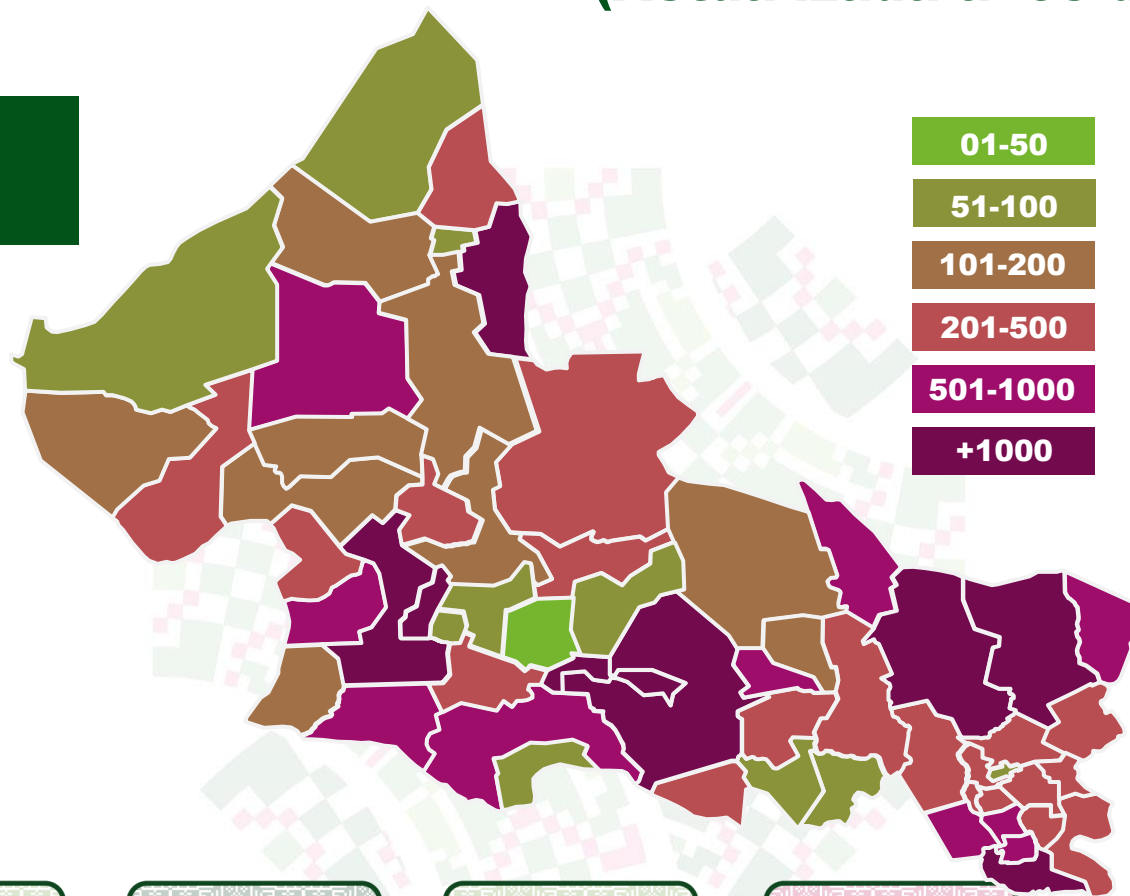
¡NO BAJES LA GUARDIA!

COVID-19, Situación Epidemiológica Estatal (Actualizada al 05 de enero a las 9:00 hrs.)

86,965
ALTAS SANITARIAS



Verde:
Riesgo BAJO



01-50

51-100

101-200

201-500

501-1000

+1000

Confirmados: **107,700**

Sospechosos: **3,629**

Negativos: **242,760**

Defunciones: **6,991**

**Total de personas
estudiadas:** **354,089**

CASOS

107,700

**NUEVOS
CASOS***

585

DEFUNCIONES

6,991

**NUEVAS
DEFUNCIONES***

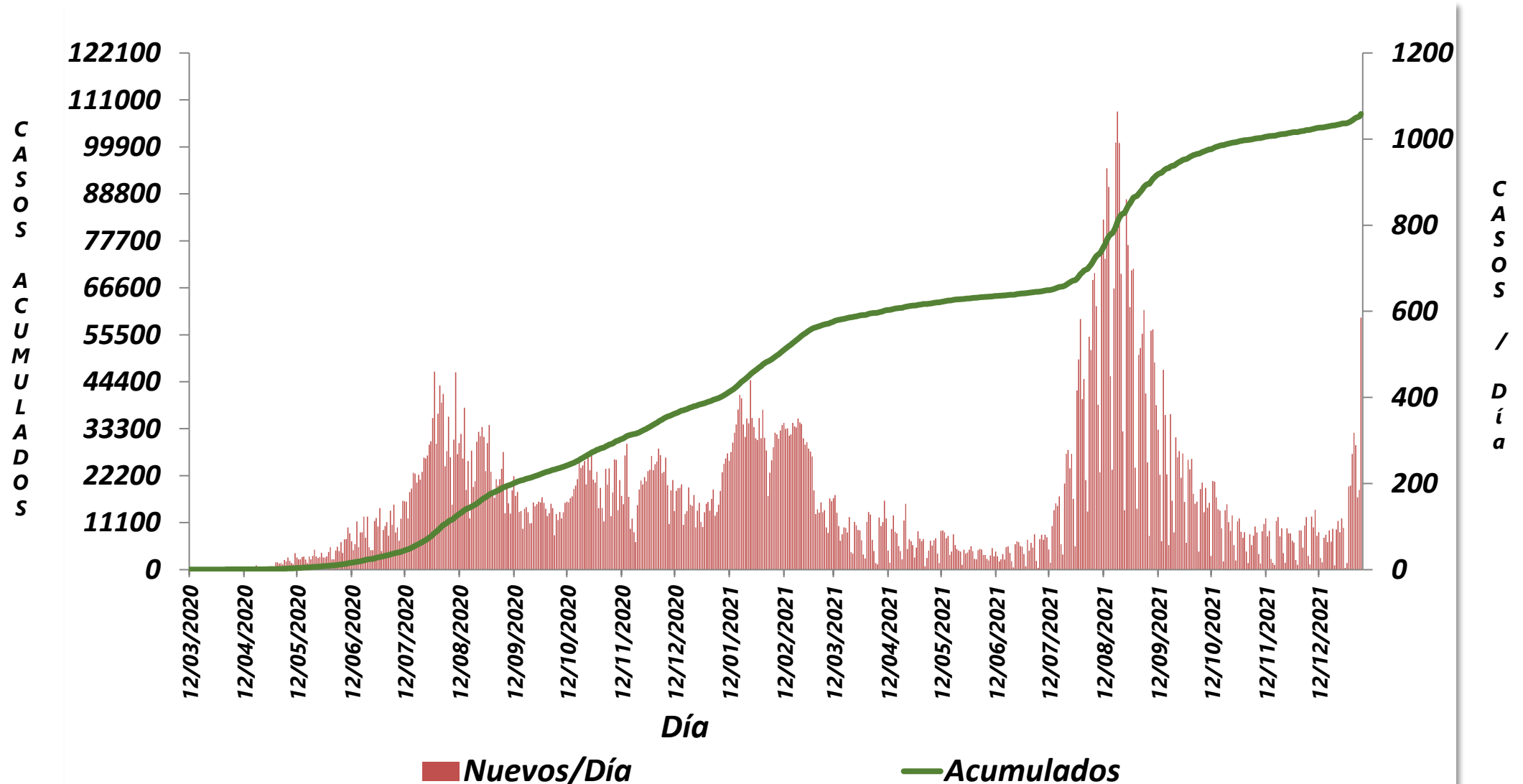
4

Fuente: Sistema de Vigilancia de Coronavirus, SSSLP.

**Incluye 1,895 casos residentes de otra Entidad y un caso residente de San Luis Potosí, identificada en otro Estado.



Casos **Nuevos y Acumulados** de COVID – 19 (Actualizada al 05 de enero de 2022, 09:00 hrs.)



Fuente: Sistema de Vigilancia de Coronavirus, SSSLP.

Reporte diario



COVID-19, Situación Epidemiológica Jurisdiccional (Actualizada al 05 de enero a las 9:00 hrs.)

Jurisdicción sanitaria I

Municipio	Casos	Incremento	Defunciones
SAN LUIS POTOSÍ	56,186	351	3,695
SOLEDAD	7,304	20	562
SUBTOTAL	63,490	371	4,257

Jurisdicción sanitaria II

Municipio	Casos	Incremento	Defunciones
MATEHUALA	4,672	77	202
CATORCE	167	1	15
CEDRAL	594	13	20
CHARCAS	594	2	52
GUADALCAZAR	310	1	27
MOCTEZUMA	170	0	18
SANTO DOMINGO	80	0	9
VANEGAS	106	0	13
VENADO	184	1	32
VILLA DE GUADALUPE	159	5	14
VILLA DE LA PAZ	111	0	2
SUBTOTAL	7,147	100	404

Jurisdicción sanitaria III

Municipio	Casos	Incremento	Defunciones
SANTA MARÍA DEL RÍO	949	1	98
VILLA DE ARISTA	445	0	58
CERRO DE SAN PEDRO	89	0	10
TIERRANUEVA	100	0	13
AHUALULCO	281	0	24
ARMADILLO	64	0	8
MEXQUITIC	819	2	95
SALINAS	305	0	35
VILLA DE ARRIAGA	181	0	25
VILLA DE RAMOS	130	1	27
VILLA DE REYES	927	3	92
VILLA HIDALGO	146	1	36
ZARAGOZA	344	0	38
SUBTOTAL	4,780	8	559

Fuente: Sistema de Vigilancia de Coronavirus, SSSLP.



COVID-19, Situación Epidemiológica Jurisdiccional (Actualizada al 05 de enero a las 9:00 hrs.)

Jurisdicción sanitaria

IV

Municipio	Casos	Incremento	Defunciones
CIUDAD FERNÁNDEZ	1,751	6	95
RIOVERDE	4,510	29	206
ALAUQUINES	129	0	8
CÁRDENAS	680	2	41
CERRITOS	422	8	39
CIUDAD DEL MAÍZ	172	0	48
LAGUNILLAS	60	0	9
RAYÓN	488	6	32
SAN CIRO DE ACOSTA	253	0	17
SAN NICOLÁS TOL.	46	0	7
SANTA CATARINA	91	1	8
VILLA JUÁREZ	88	1	16
SUBTOTAL	8,690	53	526

Jurisdicción sanitaria

V

Municipio	Casos	Incremento	Defunciones
CIUDAD VALLES	8,556	28	469
ÉBANO	871	1	30
TAMASOPO	402	3	58
TAMUÍN	1,227	1	61
EL NARANJO	697	0	51
SUBTOTAL	11,753	33	669

Fuente: Sistema de Vigilancia de Coronavirus, SSSLP.



COVID-19, Situación Epidemiológica Jurisdiccional (Actualizada al 05 de enero a las 9:00 hrs.)

Jurisdicción sanitaria

VI

Municipio	Casos	Incremento	Defunciones
TAMAZUNCHALE	3,863	1	176
MATLAPA	859	2	32
SAN MARTÍN	397	0	10
TAMPACÁN	294	1	11
AXTLA	971	1	44
XILITLA	972	0	36
SUBTOTAL	7,356	5	309

Jurisdicción sanitaria

VII

Municipio	Casos	Incremento	Defunciones
AQUISMÓN	379	0	29
COXCATLÁN	222	1	16
TANCANHUITZ	415	0	24
HUEHUETLÁN	281	0	12
SAN ANTONIO	87	0	4
SAN VICENTE T.	246	0	14
TAMPAMOLÓN	228	0	9
TANLAJÁS	327	0	14
TANQUIÁN	404	0	10
SUBTOTAL	2,589	1	132

Fuente: Sistema de Vigilancia de Coronavirus, SSSLP.



Estudios de caso



349



236

RANGO DE EDAD:

Años

1



Años

99

INICIO DE
SÍNTOMAS:

Dic ::

02



Ene ::

03

ESQUEMA
INCOMPLETO:



47

ESQUEMA
COMPLETO:



309

Defunciones



1



3

Años

63



Años

78

RANGO DE
EDAD:

FACTORES DE RIESGO:



4



2



2



2



1

ESQUEMA DE VACUNACIÓN:

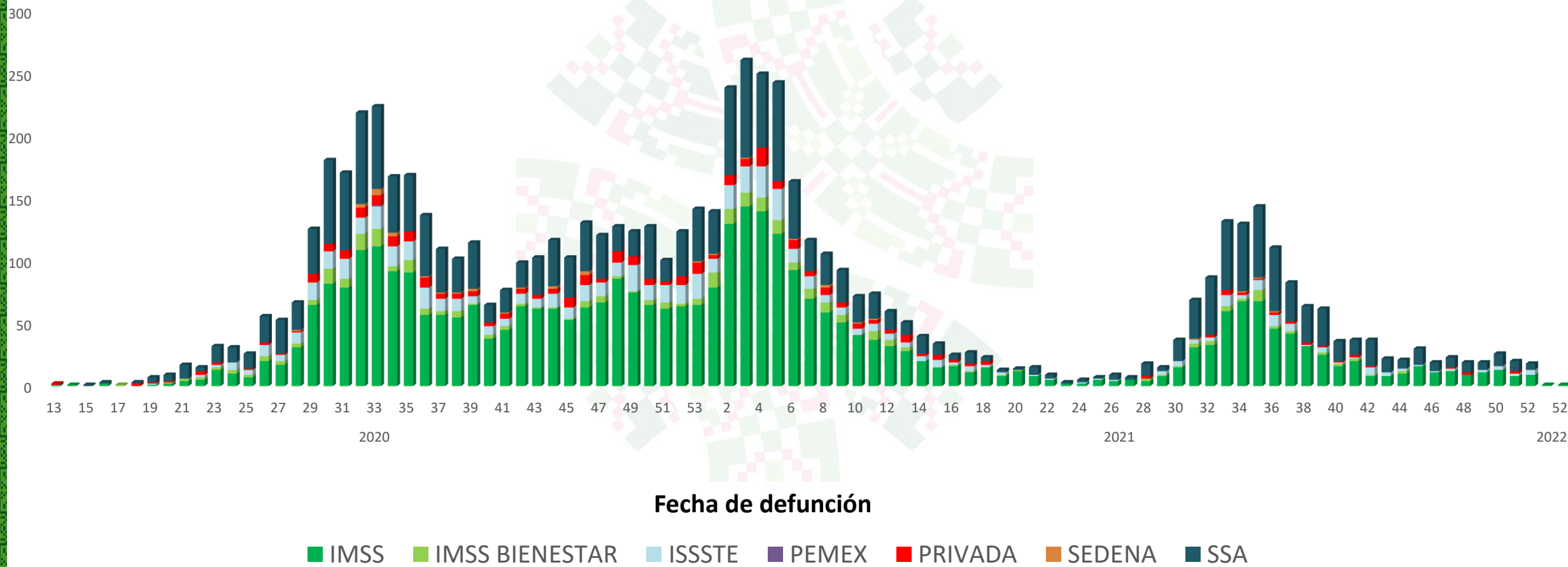
Sin Vacuna	Incompleto < 15 días	Incompleto > 15 días	Completo
2	0	0	2

San Luis Potosí (3), Guadalupe (1).



COVID-19, Situación Epidemiológica Estatal (Actualizada al 05 de enero a las 9:00 hrs.)

Defunciones confirmadas por semana de ocurrencia e Institución de derechohabencia, San Luis Potosí 2020 - 2022.





COVID-19, Situación Epidemiológica Estatal (Actualizada al 05 de enero a las 9:00 hrs.)

Casos Estudiados entre el *personal de salud* y por institución laboral **Todo el Sector, San Luis Potosí 2020 - 2021.**

Institución	Casos confirmados	Descartados	En Estudio	Total	Defunciones
IMSS Ordinario	2,750	3,925	62	6,737	26
IMSS Bienestar	309	555	37	901	-
ISSSTE	465	1,007	17	1,489	11
SEDENA	17	12	0	29	-
Servicios de Salud	2,245	8,436	57	10,738	11
Cruz Roja	6	1	0	7	1
Privados	1,347	1,196	33	2,576	30
PEMEX	4	11	0	15	-
Fiscalía Gral. República	8	0	0	8	-
H. Ayuntamientos	75	0	0	75	-
Total	7,226	15,143	206	22,575	79

4,197 (58.08 %) de riesgo ocupacional. **20 defunciones sin riesgo de exposición ocupacional (25.32%)

Reporte diario



COVID-19, Situación Epidemiológica Estatal (Actualizada al 05 de enero a las 9:00 hrs.)

*Casos estudiados en el **personal de seguridad**, San Luis Potosí 2021.*

Institución	Casos confirmados	Descartados	En estudio	Total	Defunciones
SEDENA (Militares, Guardia Nacional)	129	82	-	211	3
Fiscalía General del Estado	124	898	-	1,022	1
SEGURIDAD PÚBLICA:					
<i>Policía Estatal</i>	121	46	-	167	4
<i>Tecnologías (C4 y C5)</i>	19	500	-	519	1
<i>Penales</i>	75	91	-	166	2
<i>Privados de Libertad</i>	160	108	-	268	3
Policía Municipal	343	121	-	464	1
Seguridad Privada	206	-	-	206	7
Total	1,177	1,846	-	3,023	22



UNIDAD	HOSPITALIZADOS			TOTAL
	ESTABLE	GRAVE	INTUBADOS	
HOSPITAL GENERAL DE SOLEDAD	0	24	2	26
IMSS ORDINARIO	17	17	4	38
IMSS BIENESTAR	0	0	0	0
ISSSTE	2	4	1	7
SSSLP	3	0	0	3
PRIVADOS	11	0	1	12
SEDENA	1	0	0	1
TOTAL	34	45	8	87

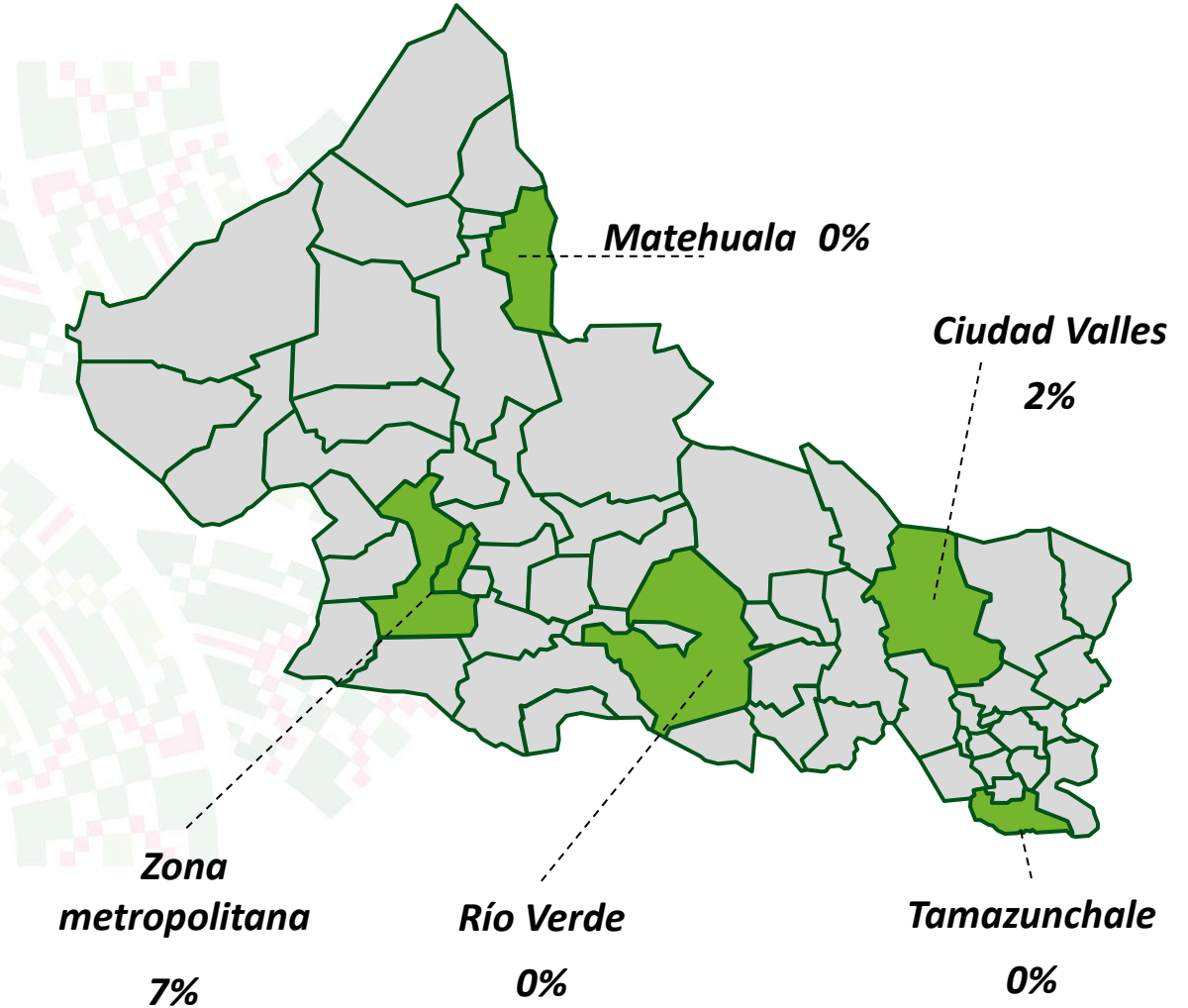


COVID-19, **Ocupación Hospitalaria con ventilador** Actualizada al 06 de enero de 2022, 19:00 hrs.)

BAJO	MEDIO	ALTO
0%-20%	21%-64%	65%-100%

OCUPACIÓN DE CAMAS CON VENTILADOR:

5%





POTOSÍ
PARA LOS POTOSINOS
GOBIERNO DEL ESTADO 2021-2027

SALUD
SERVICIOS DE SALUD



Durante el embarazo, el riesgo de enfermedad grave
y muerte por COVID-19 es mayor



Vacúnate

No esperes al final de tu embarazo.

Requisitos: Tener 18 años o más
y contar con más de 9 semanas de embarazo.

Asiste a tus citas
programadas de
control de embarazo.

Ante la presencia de cualquier síntoma,
acude a una atención médica oportuna.
¡NO TE AUTOMEDIQUES!

Si recibes visitas, recuerda
usar siempre cubrebocas
y mantener una **sana distancia.**

Sigue todas las medidas preventivas que ya conoces:





POTOSI
PARA LOS POTOSINOS
GOBIERNO DEL ESTADO 2021-2027

SALUD
SERVICIOS DE SALUD



El personal de
salud te pide que:
**No caigas en
exceso de
confianza.**





POTOSÍ
PARA LOS POTOSINOS
GOBIERNO DEL ESTADO 2021-2027

SALUD
SERVICIOS DE SALUD

Comité Estatal para la Seguridad en Salud

San Luis Potosí, S. L. P., a 06 de enero de 2022